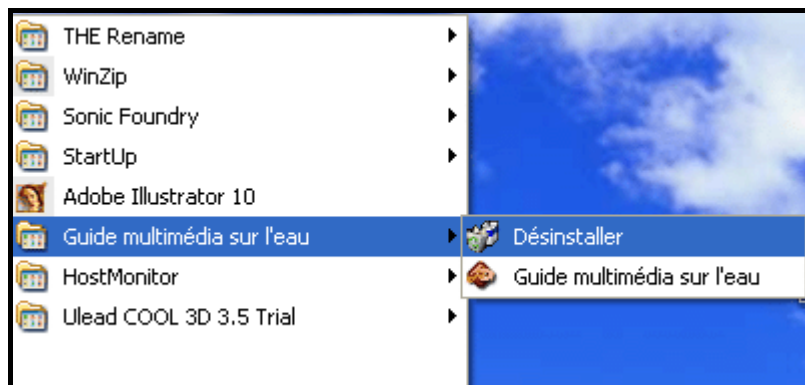


Procédures de désinstallation d'un guide pédagogique multimédia

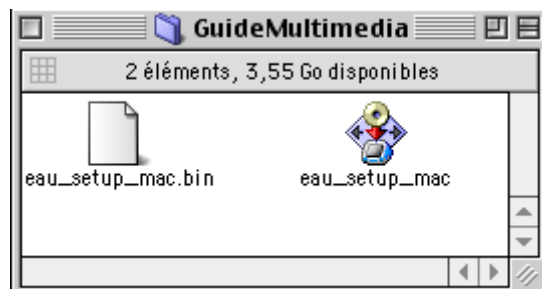
Version PC

Dans le menu « Démarrer », choisissez « Programmes », « Guide multimédia sur l'eau » puis « Désinstaller ».



Version MAC

1. Double-cliquez sur l'icône **eau_setup_mac** pour lancer la désinstallation.



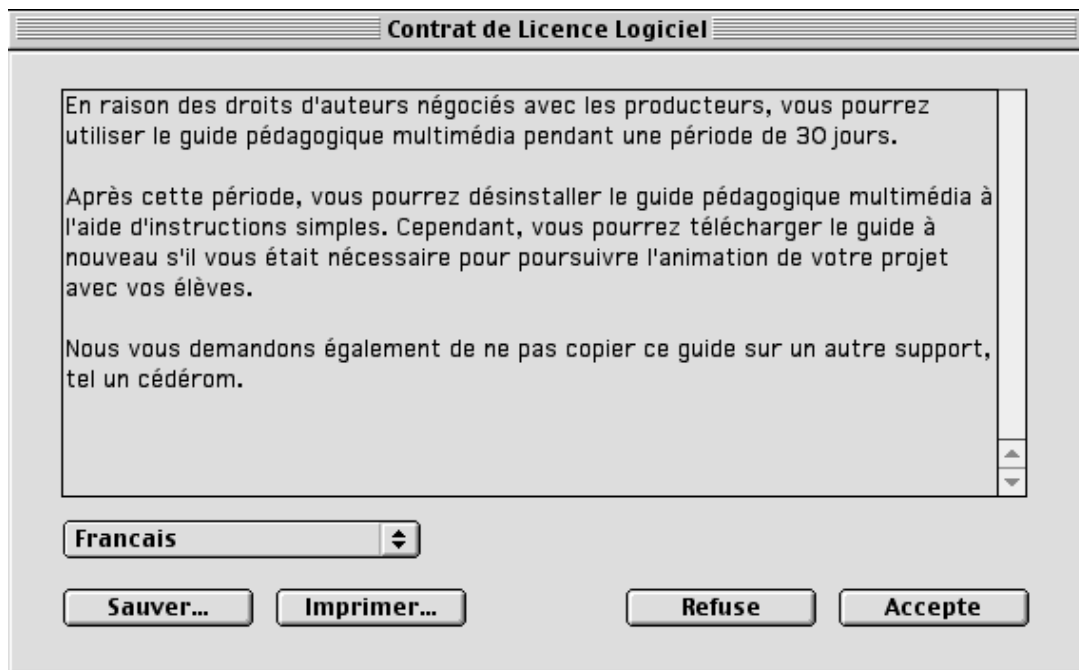
2. Cliquez sur **Continuer**.



3. Cliquez sur **Continuer**.



4. Cliquez sur le bouton **Accepte**.



5. Dans la liste déroulante, choisissez **Désinstaller**, cochez **Standard Installation** puis cliquez sur **Désinstaller**.



6. Patientez pendant le processus de désinstallation.